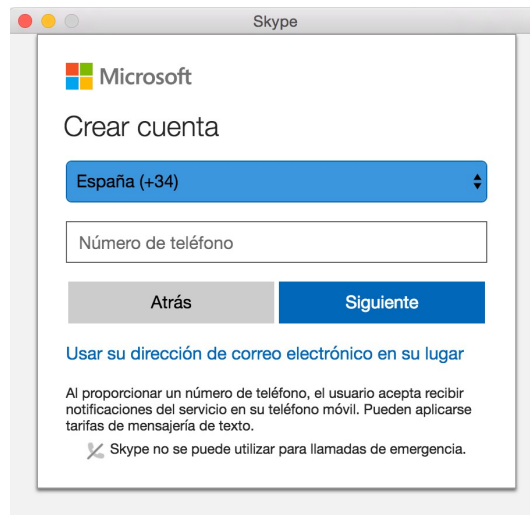




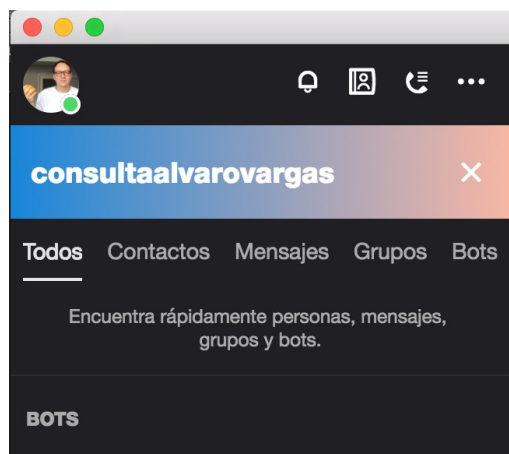
Consulta Álvaro Vargas

## GUÍA SENCILLA PARA UTILIZAR SKYPE [el uso de Skype es completamente GRATIS]

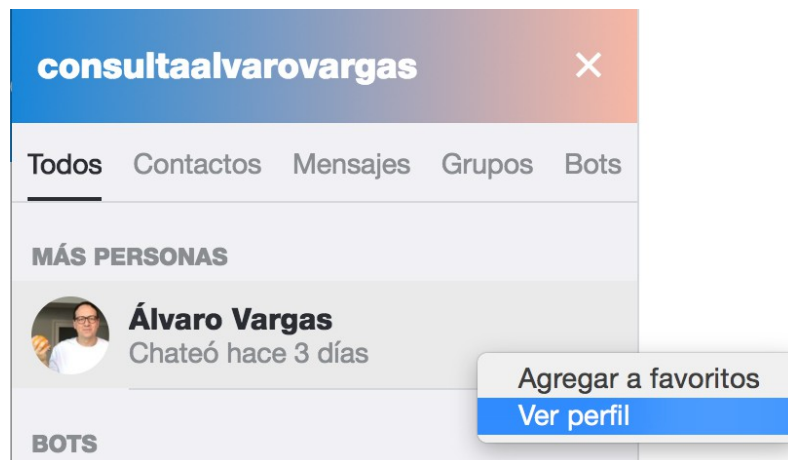
1. Descarga Skype para tu ordenador en: <https://www.skype.com/es/get-skype/> o en la tienda de aplicaciones de tu móvil o tablet [busca Skype]
2. Una vez descargada, abre la aplicación, y, si no tienes, crea una cuenta **gratuita** con tu móvil o mail y la contraseña que elijas.



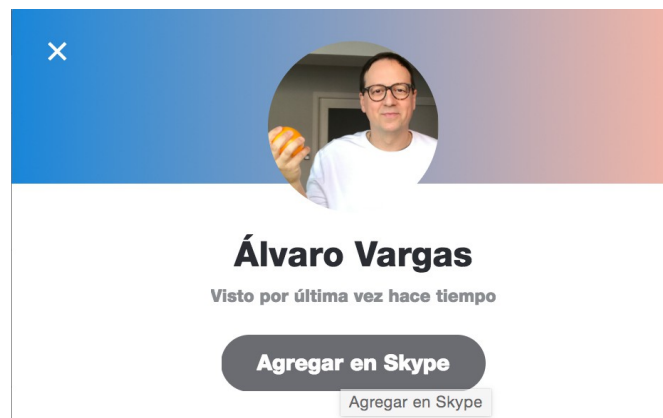
3. Una vez dentro de la aplicación, en la esquina arriba a la izquierda, encontrarás un **buscador** de usuarios, búscame como:  
**consultaalvarovargas**



4. Aparecerá mi perfil, una fotografía con una sudadera blanca sujetando una naranja, dale al botón derecho 'Ver perfil'



5. Ahora, pulsa 'Agregar en Skype' y ya me habrás añadido a tus contactos.



6. Ya solamente, el día y hora que tengamos cita, tendrás que pulsar sobre mi perfil entre tu listado de contactos y darle al botón de '**videollamada**' en la esquina superior derecha, y nos veremos.

